

Modul RAM

Modul RAM, který vyhovuje specifikacím ([➔ Technické údaje](#)). Použití jakéhokoli jiného modulu může způsobit poruchu nebo selhání počítače.


DŮLEŽITÉ

- **Používejte doporučené produkty modulu RAM. Nepoužívejte nedoporučené moduly RAM. Nepodporované moduly RAM nemusí pracovat správně a mohou způsobit poškození počítače.**
- **Moduly RAM jsou velice citlivé na statickou elektřinu a může je ovlivnit dokonce i statická elektřina lidského těla. Při vkládání a vyjímání modulů RAM se nedotýkejte pólů ani interních komponent, navíc zabraňte cizím částicám v proniknutí do slotů. Mohlo by dojít k poškození, požáru či úrazu elektrickým proudem.**

Vkládání modulu RAM

1. Vypněte počítače a odpojte síťový adaptér.

- Nepoužívejte režim spánku ani hibernace.
Následujícím postupem vypněte počítač.

1. Klikněte na  (Start) - [Settings] - [System] - [Recovery].
2. Klikněte na [Restart now] v "Advanced startup".
3. Klikněte na [Restart now] na obrazovce "We'll restart your device so save your work".
4. Klikněte na [Turn off your PC].

2. Vyjměte bateriový blok. ([➔ Výměna bateriového bloku](#))

<Při použití druhého bateriového bloku>

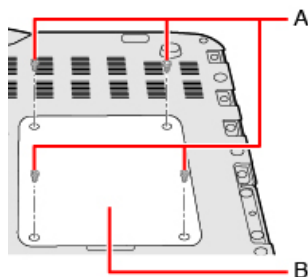
- Vyjměte druhé bateriový blok. ([➔ Výměna bateriového bloku](#))

3. Otočte počítač vzhůru nohama.

Ujistěte se, že pod počítačem nejsou žádné cizí předměty.

4. Odstraňte šrouby (A) a kryt (B).

Použijte šroubovák PH 1 (PH #1).



POZNÁMKA

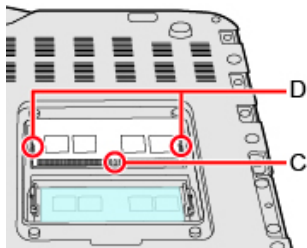
- Některé ilustrace jsou zjednodušené tak, aby vám pomohly porozumět obsluze a mohou vypadat jinak než skutečné zařízení.

5. Vložte modul RAM.

DŮLEŽITÉ

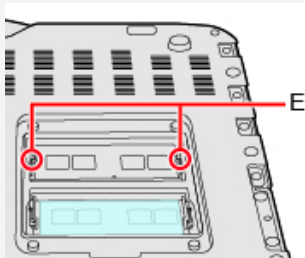
- Modul RAM nelze vyměnit.

1. Zarovnejte výřez (C) s průmětem a trochu modul RAM nakloňte a vložte jej do slotu.
2. Zatlačte na modul RAM tak, aby se zajistil pravý a levý háček (D).



POZNÁMKA

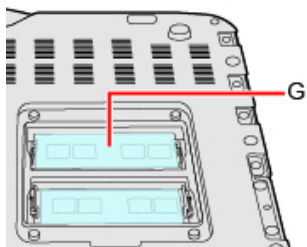
- Zkontrolujte, zda je modul RAM upevněn pomocí háčků (E), jak je znázorněno níže.



3. Odstraňte uvolňovací papír (F) listu dodaného s doporučeným modulem RAM.



4. Pevně připojte modul RAM a těsnění (G).



6. **Nasaďte kryt, vložte šrouby a bateriový blok.**

Použijte šroubovák PH 1 (PH #1).

Použijte 4 šrouby.

Doporučený utahovací moment

0,45 N•m ± 0,05 N•m (4,5 kgf•cm ± 0,5 kgf•cm)

DŮLEŽITÉ

- Umístěte kryt a bateriový blok správně, aby při přenášení počítače nespadly.

POZNÁMKA

- Pokud jde modul RAM zasunout či zatlačit jen velmi obtížně, netlačte na něj silou, ale zkontrolujte směr modulu.
- Použijte vhodný šroubovák, aby nedošlo ke stržení závitu šroubu.

- Pokud je modul RAM správně rozpoznán, celková velikost paměti hlavní jednotky a paměti modulu RAM se zobrazí v [\[Information Nabídka\]](#) nástroje Setup Utility.
Pokud není modul RAM rozpoznán, vypněte počítač a znovu vložte modul RAM.