

## Vkladanie/vyberanie súpravy SSD

Súpravu SSD môžete vymeniť.



### DÔLEŽITÉ

- Pred vybratím súpravy SSD si všetky dôležité údaje zálohujte.
- Ak potrebujete načítať údaje zo súpravy SSD v inom počítači na účel opravy alebo iný účel, ešte pred vybratím súpravy SSD nastavte [\[Hard Disk Lock\]](#) na možnosť [Disabled] v ponuke [Security] nástroja Setup Utility.
- Súpravu SSD vyberajte/vkladajte opatrne, pretože je veľmi citlivá na nárazy. Upozorňujeme, že niektoré vnútorné časti môžu reagovať na statickú elektrinu.

#### 1. Vypnite počítač.

- Nepoužívajte režim spánku/dlhodobého spánku.

Ak chcete vypnúť počítač, riadte sa nasledujúcim postupom.

1. Kliknite na položku  (Štart) -  (Nastavenia) - [Aktualizácia a zabezpečenie] - [Obnovenie].
2. Kliknite na položku [Reštartovať] v časti "Rozšírené spustenie".
3. Kliknite na položku [Vypnúť počítač].

#### 2. Odpojte sieťový adaptér, vyberte akumulátor. ( [Výmena akumulátora](#))

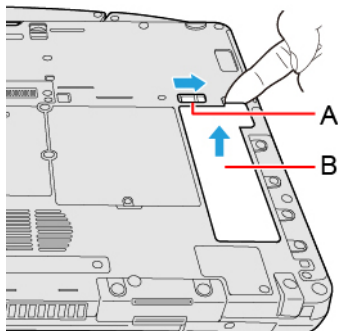
<Pri používaní sekundárnej batérie>

- Vyberte sekundárnu batériu. (  [Výmena akumulátora](#))

#### 3. Vložte/vyberte súpravu SSD.

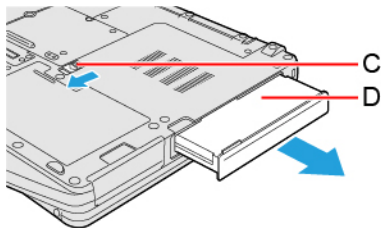
- Vybratie <Súprava SSD (FZ-VSDR55)>

1. Počas posúvania západky (A), zdvihnite súpravu SSD (B) a vysuňte ju zo štrbiny.



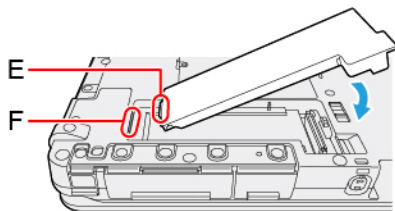
- Vybratie <Súprava SSD (FZ-VSD551)>

1. Počas posúvania západky (C) a vytiahnite súpravu SSD (D).



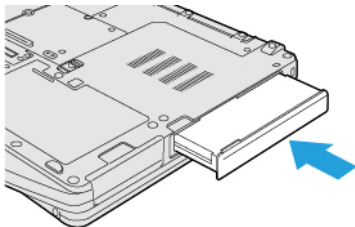
- Vloženie <Súprava SSD (FZ-VSDR55)>

1. Zasuňte vyčnievajúcu časť (E) súpravy SSD do časti (F) a namontujte ju zatlačením nadol až kým neklikne.



- Vloženie <Súprava SSD (FZ-VSD551)>

1. Zasuňte súpravu SSD rovnobežne so smerom šípky, a to až kým v zabezpečenej polohe neklikne.



4. Vložte akumulátor ( → Vložte akumulátor).

## DŮLEŽITÉ

- Uistite sa, že západka je bezpečne uzamknutá, aby súprava SSD pri nosení počítača nemohla vypadnúť.
- Na používanie nezabudnite pripojiť súpravu SSD.

## POZNÁMKA

- Pred výmenou súpravy SSD môžete zmazať údaje ( → Vymazanie údajov z pamäte flash).
- Rozpoznanie alebo nerozpoznanie súpravy SSD môžete skontrolovať v [Ponuka Information] nástroja Setup Utility. Pri nerozpoznaní súpravy SSD vypnite počítač a znova ju vložte.