

Pack SSD

Acoplamiento/desacoplamiento del pack SSD

Puede cambiar la pack SSD.



IMPORTANTE

- Realice una copia de seguridad de los datos importantes antes de desacoplar el pack SSD.
- Si necesita leer los datos del pack SSD en otro ordenador para repararlos o por cualquier otro motivo, desactive la contraseña de almacenamiento y la contraseña de supervisor antes de desacoplar el pack SSD. ([Cómo evitar que se pueda escribir o leer de la unidad de memoria flash](#))
- Acople/desacople con cuidado el pack SSD, dado que dicho paquete es extremadamente sensible a los golpes. Tenga en cuenta que la electricidad estática puede afectar a algunos componentes internos.

1. Apague el ordenador.

- No utilice suspensión o hibernación.

Siga los pasos siguientes para apagar el ordenador.

1. Haga clic en  (Inicio) -  (Configuración) - [Actualización y seguridad] - [Recuperación].
2. Haga clic en [Reiniciar ahora] en "Inicio avanzado".
3. Haga clic en [Apagar el equipo].

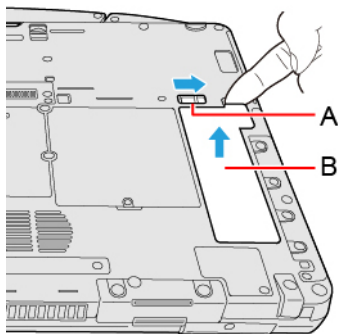
2. Desconecte el adaptador de CA y extraiga la batería. ([Sustitución de la batería](#))

3. Acople/desacople el pack SSD.

- Para desacoplar

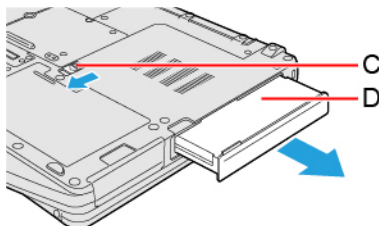
<Pack SSD (FZ-VSDR55N)>

1. Mientras desliza el pestillo (A), levante el pack SSD (B) y deslícelo fuera de la ranura.



<Pack SSD (FZ-VSD551)>

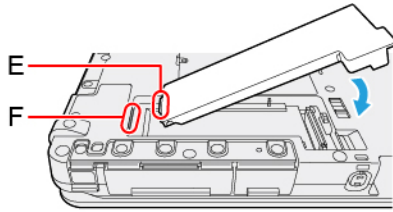
1. Mientras desliza el pestillo (C) y tire hacia afuera de las baterías (D).



- Para acoplar

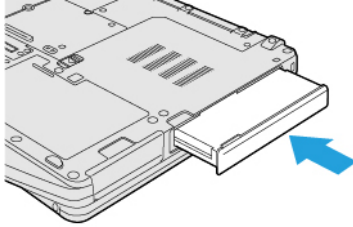
<Pack SSD (FZ-VSDR55N)>

1. Introduzca las partes salientes (E) del pack SSD en las partes (F) y acóplelo a medida que las baja hasta que haga clic.



<Pack SSD (FZ-VSD551)>

1. Deslice el pack SSD de forma paralela a la dirección de la flecha hasta que haya alcanzado la posición de bloqueo, momento en el que oirá un clic.



4. Introducir las baterías.

IMPORTANTE

- Compruebe que el pestillo está bloqueado correctamente para que la pack SSD no se caiga cuando transporte el ordenador.
- Asegúrese de acoplar el pack SSD para su uso.

NOTA

- Puede comprobar si se reconoce el pack SSD o no en el [\[Menú Information\]](#) de Setup Utility. Si no se reconoce el pack SSD, apague el ordenador y vuélvalo a insertar.