

Confezione SSD

Fissaggio/Rimozione della confezione SSD

È possibile sostituire il confezione SSD.



IMPORTANTE

- Creare una copia di backup di tutti i dati importanti prima di rimuovere la confezione SSD.
- Per leggere i dati del confezione SSD su un altro computer per la riparazione o per altri scopi, disabilitate la password di archiviazione e la password supervisore prima di staccare il confezione SSD. (➔ Evitare che la propria unità di memoria flash venga letta o scritta)
- Fissare/rimuovere con attenzione la confezione SSD poiché tale pacchetto è estremamente sensibile agli urti. Nota: l'elettricità statica potrebbe danneggiare alcuni componenti interni.

1. Spegnerne il computer.

- Non utilizzare la modalità di sospensione o di ibernazione.

Procedere come segue per spegnere il computer.

1. Fare clic su  (Start) -  (Impostazioni) - [Aggiornamento e sicurezza] - [Ripristino].
2. Fare clic su [Riavvia ora] in "Avvio avanzato".
3. Fare clic su [Spegni il PC].

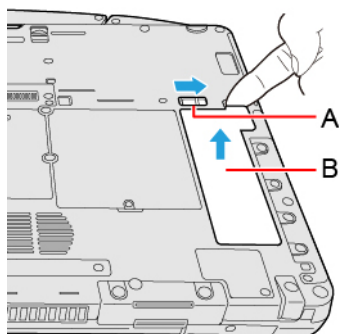
2. Scollegare l'adattatore CA e rimuovere la batteria. (➔ Sostituire la batteria)

3. Fissare/Rimuovere della confezione SSD.

- Per rimuoverlo

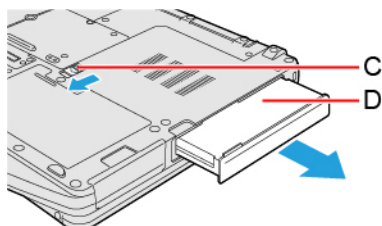
<Confezione SSD (FZ-VSDR55N)>

1. Facendo scorrere il fermo (A), sollevare la confezione SSD (B) e farla scorrere fuori dallo slot.



<Confezione SSD (FZ-VSD551)>

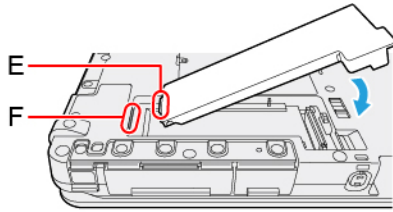
1. Facendo scorrere il fermo (C), estrarre la confezione SSD (D).



- Per fissarlo

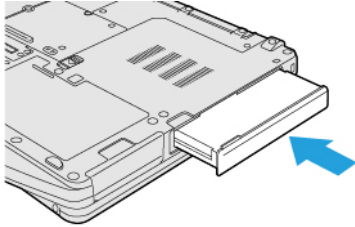
<Confezione SSD (FZ-VSDR55N)>

1. Inserire la parte di proiezione (E) della confezione SSD nella parte (F) e fissarla abbassandola finché non scatta.



<Confezione SSD (FZ-VSD551)>

1. Far scorrere il confezione SSD in parallelo nella direzione indicata dalla freccia fino a che non scatta in posizione.



4. Inserire la batteria.

IMPORTANTE

- Verificare che il fermo sia saldamente bloccato in modo che il confezione SSD non cada quando si trasporta il computer.
- Assicurarsi di fissare il confezione SSD prima dell'uso.

NOTA

- È possibile verificare se il confezione SSD è riconosciuto nel [\[Menu Information\]](#) di Setup Utility. Se il confezione SSD non è riconosciuto, spegnere il computer e reinserirlo.